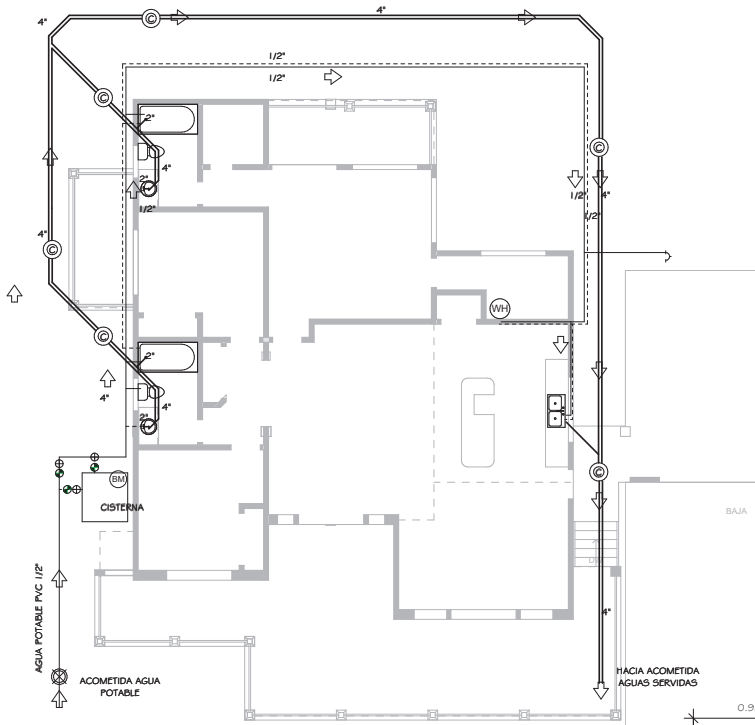


PROJECT: 3 BEDROOM BUNGALOW HOUSE, ALTAVISTA

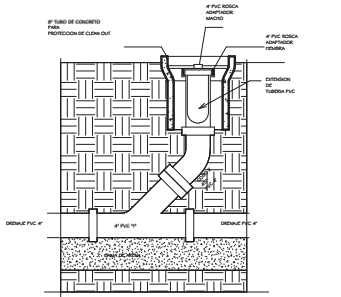


PLANTA DE INSTALACIONES HIDROSANITARIAS

1
12
1 : 75

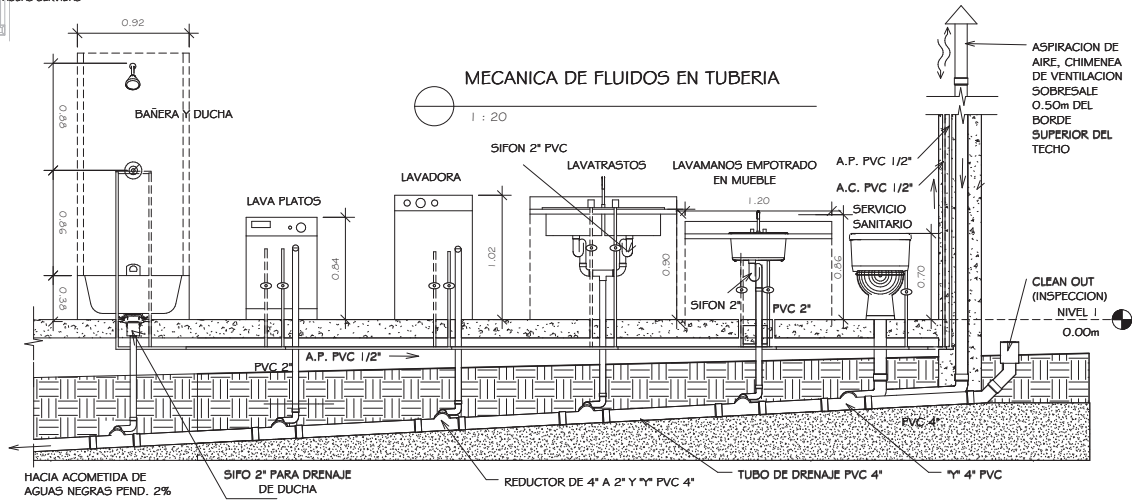
SIMBOLOGIA HIDROSANITARIA

- 1 : 50
- VALVULA CHEQUE
 - VALVULA DE COMPUERTA
 - VALVULA DE RETENCION O PASO
 - B.A.N. BAJANTE DE AGUAS NEGRAS 4" PVC
 - S.A.P. SUBE AGUA POTABLE 1/2" PVC
 - C.R. CAJA DE REGISTRO SANITARIO
 - LLAVE DE JARDIN
 - M MOTOR DE BOMBA HIDRONEUMATICA
 - TUBERIA DRENAJE PVC 4"
 - TUBERIA DRENAJE PVC 2"
 - TUBERIA AGUA POTABLE PVC 1/2"
 - TUBERIA AGUA CALIENTE PVC 1/2"
 - WH CALENTADOR DE AGUA



DETALLE DE CLEANOUT (INSPECCION)

1 : 10



MECANICA DE FLUIDOS EN TUBERIA

1 : 20

NOTAS GENERALES

No.	REVISION	FECHA

SIERRA ARQUITECTOS
C.A.H. 379
EDIFICIO PINA LOCAL No. 1, AVE. COLON
Rta. 254653 NARIÑO, TEL/FAX: 442-2809
e-mail: sierraarquitectos@yahoo.es

PROYECTO Y DIRECCION:
3 BEDROOM BUNGALOW HOUSE ALTAVISTA

JAGUAR CONSTRUCTION

CONTENIDO:
PLANTA DE INSTALACIONES HIDROSANITARIAS Y DETALLES

HOJA No.
12

FECHA:
07/29/10

ESCALA:
Como se indica